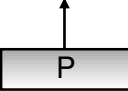
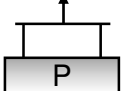

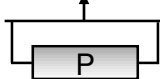
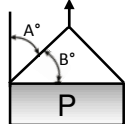
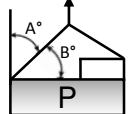
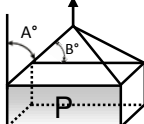
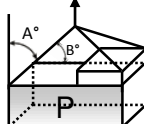


Modèle Configuration	Nombre de brins	Angle	Modèle 18-114						
			Diamètre (M)						
			8	10	12	16	20	24	30
	1	0°	0,6	0,9	1,35	2,5	3,5	4,5	6,7
	2	0°	1,2	1,8	2,7	5	7	9	13,4
	1	90°	0,6	0,9	1,35	2,5	3,5	4,5	6,7
	2	90°	1,2	1,8	2,7	5	7	9	13,4
	2	A 0°-45°	0,8	1,2	1,9	3,5	4,9	6,3	9,4
		A 45°-60°	0,6	0,9	1,35	2,5	3,5	4,5	6,7
	2	Asymétrique	0,6	0,9	1,35	2,5	3,5	4,5	6,7
	3-4	A 0°-45°	1,2	1,9	2,8	5,3	7,4	9,5	14,2
		A 45°-60°	0,9	1,3	2	3,7	5,2	6,7	10
	3-4	Asymétrique	0,6	0,9	1,35	2,5	3,5	4,5	6,7

A° maximum : 60° / B° maximum : 30°
Charge maximale exprimée en Tonne

EMILE MAURIN

7 Chemin de la Pierre Blanche

69800 SAINT PRIEST

Fax 04.72.76.22.55

composants.emile-maurin.fr



0 825 007 888

Service 0,15 € / min
+ prix appel



Demande de renseignement

Toutes nos actualités