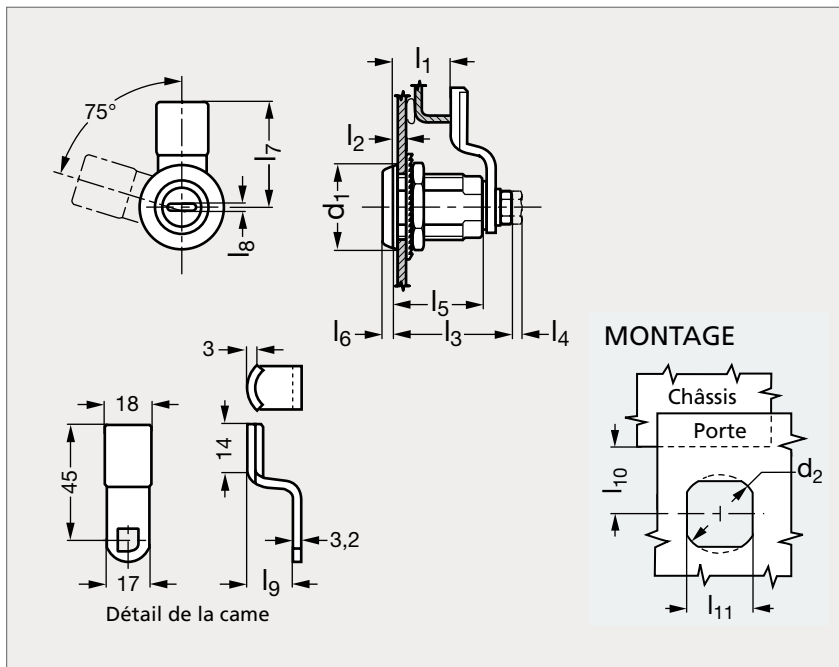


Loquet à compression à serrage fixe, grande capacité, à empreinte

19-39



MATIÈRE

- Corps et tête en zamac finition noire, écrou de montage en zamac.
- Came en acier XC 10 zingué chromaté.

UTILISATION

- Peut s'utiliser avec les accessoires : tirette, rondelle crampon et couvercle.





MONTAGE

- Préparer la porte comme illustré.
- Insérer le loquet.
- Installer la rondelle frein et serrer l'écrou.
- Fixer la came.

Loquet à compression à serrage fixe, grande capacité, à empreinte

19-39

EMPREINTES

				d_1	$d_2 \begin{smallmatrix} 0 \\ -0,2 \end{smallmatrix}$	l_1	$l_2 \text{ max.}$	l_3	l_4	l_5	l_6	l_7	l_8	l_9	$l_{10} \begin{smallmatrix} \pm 4 \end{smallmatrix}$	$l_{11} \begin{smallmatrix} +0,2 \\ 0 \end{smallmatrix}$	Charge max. (N)
19-391-29	19-392-29	19-393-29	19-394-29	29	22,5	15	18	40	6,4	32	6,4	45	2	18	36	19,1	300
19-391-29	19-392-29	19-393-29	19-394-29	29	22,5	17	18	40	6,4	32	6,4	45	2	16	36	19,1	300
19-391-29	19-392-29	19-393-29	19-394-29	29	22,5	19	18	40	6,4	32	6,4	45	2	14	36	19,1	300
19-391-29	19-392-29	19-393-29	19-394-29	29	22,5	21	18	40	6,4	32	6,4	45	2	12	36	19,1	300
19-391-29	19-392-29	19-393-29	19-394-29	29	22,5	23	18	40	6,4	32	6,4	45	2	10	36	19,1	300
19-391-29	19-392-29	19-393-29	19-394-29	29	22,5	25	18	40	6,4	32	6,4	45	2	8	36	19,1	300
19-391-29	19-392-29	19-393-29	19-394-29	29	22,5	27	18	40	6,4	32	6,4	45	2	6	36	19,1	300
19-391-29	19-392-29	19-393-29	19-394-29	29	22,5	29	18	40	6,4	32	6,4	45	2	4	36	19,1	300
19-391-29	19-392-29	19-393-29	19-394-29	29	22,5	31	18	40	6,4	32	6,4	45	2	2	36	19,1	300
19-391-29	19-392-29	19-393-29	19-394-29	29	22,5	33	18	40	6,4	32	6,4	45	2	0	36	19,1	300
19-391-29	19-392-29	19-393-29	19-394-29	29	22,5	35	18	40	6,4	32	6,4	45	2	2	36	19,1	300
19-391-29	19-392-29	19-393-29	19-394-29	29	22,5	37	18	40	6,4	32	6,4	45	2	4	36	19,1	300
19-391-29	19-392-29	19-393-29	19-394-29	29	22,5	39	18	40	6,4	32	6,4	45	2	6	36	19,1	300
19-391-29	19-392-29	19-393-29	19-394-29	29	22,5	41	18	40	6,4	32	6,4	45	2	8	36	19,1	300

Clés

19-392-00	19-393-00
-----------	-----------

Référence - l₁Exemple de commande **19-391-29-15**

composants.emile-maurin.fr

EMILE MAURIN
 ELEMENTS STANDARD MECANIQUE